

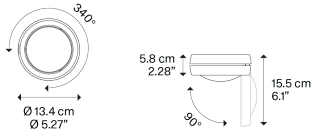
Nautilus, Design by Andrea Tosetto

Modell Nautilus

Entschlossenes Design und Spitzentechnologie verschmelzen in dieser Leuchtenfamilie miteinander. Dabei ist letztere durch eine konvexe Linse gekennzeichnet, die LED-Licht dorthin strahlt, wo es notwendig ist oder am besten gefällt. So entsteht ein effizientes, personalisiertes Ergebnis. Vielseitig und dynamisch entsprechen die Wand- oder Deckenleuchten *Nautilus* in verschiedenen Versionen und Ausführungen zahlreichen Bedürfnissen betreffend die Beleuchtung nach – von besonders funktionell bis hin zu besonders dekorativ, sowohl im Wohnbereich wie auch im beruflichen Umfeld.



Nautilus



Lichtquelle

LED
2700 K
12 W / 995 lm
220–240 V
CRI 90
MacAdam 3–Step

or

LED
3000 K
12 W / 1085 lm
220–240 V
CRI 90
MacAdam 3–Step

LED enthalten

Armatur: Metal

Matte White – 9010

Matte Black – 9005

Chrome

Matte Champagne

Code 2700 K

16530 1027

16530 2027

16530 4027

16530 4527

Code 3000 K

16530 1030

16530 2030

16530 4030

16530 4530

Nettogewicht: 1.10 kg

Pakete: 1



IP20

Energy Saving

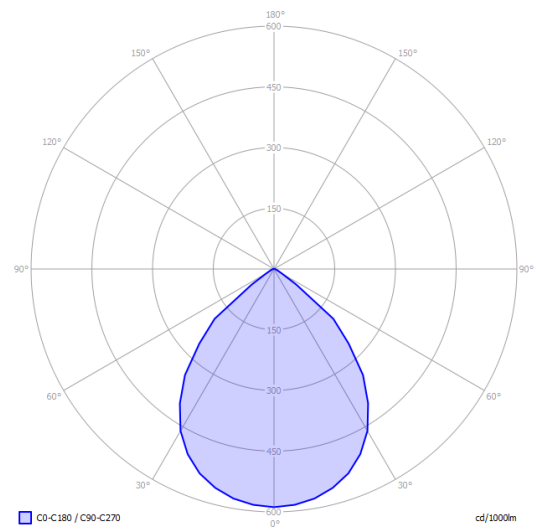
Dim Triac



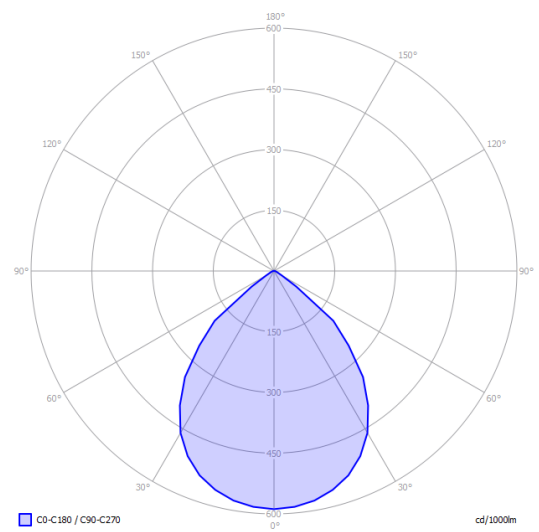
Nautilus

LED
2700 K
12 W / 995 lm
220–240 V
CRI 90
MacAdam 3–Step

Photometrischen Daten



LED
3000 K
12 W / 1085 lm
220–240 V
CRI 90
MacAdam 3–Step



Varianten von Nautilus



Nautilus Spot